

# STL233CLH



|                    |                |
|--------------------|----------------|
| Produktgruppe      | Oppvaskmaskine |
| Kommersiell bredde | 60 cm          |
| Kommersiell høyde  | Maxi, 86 cm    |
| Installasjonstype  | Integret       |
| Kjøkkenpanel       | Medfølger ikke |
| Ant. kurver        | 2              |
| Motor              | Inverter 2.0   |
| EAN-kode           | 8017709307424  |



## Programs



|                             |                               |                   |    |
|-----------------------------|-------------------------------|-------------------|----|
| Antall programmer           | 10+1                          | Auto sensor 45-65 | Ja |
| Vasketemperaturer           | 38, 45, 50, 55, 65, 70, 75 °C | Mix               | Ja |
| Bløtlegging                 | Ja                            | Stille (-2 dB)    | Ja |
| Ekspress 27'                | Ja                            | Intens            | Ja |
| Glass                       | Ja                            | Selvrens          | Ja |
| Full ekspress - 60 minutter | Ja                            | Hygiene 99,9%     | Ja |
| ECO                         | Ja                            |                   |    |

## Funksjoner



|   |  |                             |    |
|---|--|-----------------------------|----|
| Dry Assist + funksjonsvalg                      | Ja   | Program med intensivvaskone |    |
| Forsinkelsestimerfunksjon                       | Opp til 24 timer, med automatisk bløtlegging | Spesialprogramvalg          | Ja |
| FlexiZone for halv last i over- eller underkurv | Ja   |                             |    |

## Kurver



|                    |     |  |         |
|--------------------|-----|--|---------|
| Farge på kurv      | Grå | Maksimal belastning i oppvaskmaskinens øvre kurv | 25,0 cm |
| Farge på kurvdeler | Grå |  |         |

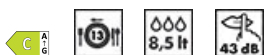
|                                 |                           |  |                              |
|---------------------------------|---------------------------|--|------------------------------|
| Håndtak                         | På over- og underkurv     | Nedre kurv                                       | Med to sammenleggbare hyller |
| Øvre kurv                       | Med 1 sammenleggbar hylle | Nedre kurv med antidrypp innlegg                 | Ja                           |
| Glassholder                     | Ja                        | Maksimal belastning i oppvaskmaskinens underkurv | 35,0 cm                      |
| Høydejustering av den øvre kurv | I tre horisontale nivåer  | Farge innvendige deler                           | Blå                          |
| Øvre kurv med lett glidesystem  | Ja                        | Bestikkurv                                       | Ja                           |

## Tekniske egenskaper



|                            |   |   |   |
|----------------------------|---|---|---|
| Bredde (mm)                | 598 mm  | Maks vannhardhet                          | 100°FH;58°dH  |
| Dybde (mm)                 | 550 mm  | Tørkesystem                               | Naturlig kondensstørking, med Dry Assist + automatisk døråpnesystem ved endt syklus |
| Antall tegn i display      | 3 siffer  | Dampbeskyttelse                           | I plast   |
| Produktets høyde (mm)      | 858 mm  | Rørmateriale                              | Rustfritt stål  |
| Kontroller                 | Elektronisk   | Filter                                    | Rustfritt stål  |
| Display                    | Forsinket start, Programindikator                                     | Skjult varmeelement                       | Ja  |
| Grafikk program            | Symboler  | Hengsler                                  | Selvbalanserende, glidningg, FlexiFit   |
| Saltlys indikator          | Lampe   | Min. og Max frontpanelvekt                | 2 - 10 kg   |
| Skyllehjelp indikator      | Lampe   | Min. og Max. Høyde sokkelist              | 50 - 215 mm   |
| Stoppsyklus indikator      | Active Light  | Justerbare føtter                         | 7 cm, fra 860 til 930 mm  |
| Vaskesystem                | Planetarium   | Additional gaskets                        | Yes, with stainless steel plate   |
| Tredje spylearm            | Enkelt  | Bakdeksel                                 | Ja  |
| Vann mykner                | Med elektronisk innstilling   | Dybde på oppvaskmaskine med åpen dør (mm) | 1186  |
| Turbiditet sensor Aquatest | Ja  | Bakføttene justerbar fra forsiden         | Ja  |
| Flomvern system            | Total Aquastop  | Øvre deksel                               | I plast   |
| Vanntilførselsrør          | Enkelt; kaldt/varmt vann opptil 60 °C - opp til 35 % energibesparelse |   |   |

## Ytelse / Energimerking - Reg. 2019

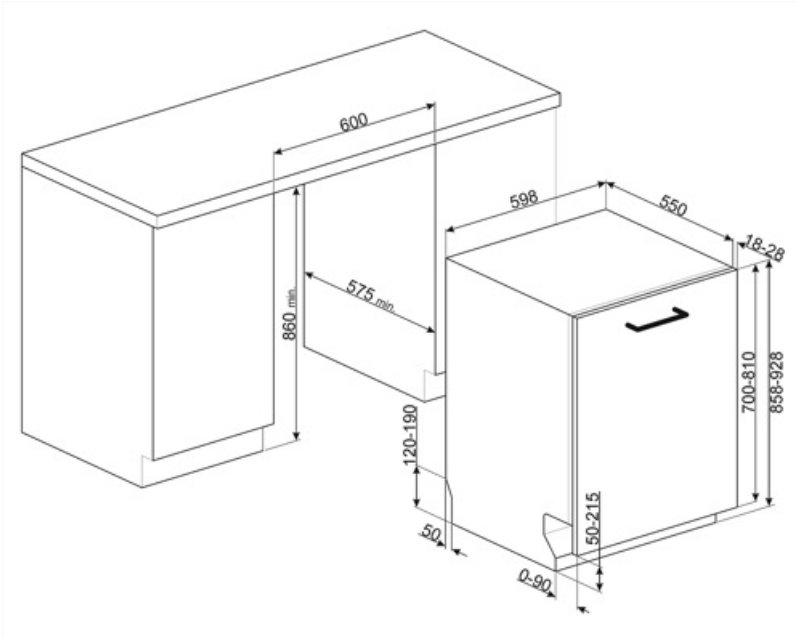


|   |            |                                       |                  |
|---|------------|---------------------------------------|------------------|
| Energieffektivitetsklasse                               | C          | Programvarighet                       | 4:40 h:min       |
| Energiforbruk [per 100 sykluser, basert på eco-program] | 73 kWh     | Luftbåren akustisk støyemisjon        | 43 dB(A) re 1 pW |
| Merkeytelse (ps)  | 13         | Luftbåren akustisk støyemisjonsklasse | B                |
| Vannforbruk [per syklus]                                | 8,5 litres | Energieffektivitetsindeks (EEI)       | 43,8             |

## Elektrisk tilkobling

---

|                        |              |                          |             |
|------------------------|--------------|--------------------------|-------------|
| <b>Støpseltype</b>     | (F;E) Schuko | <b>Frekvens</b>          | 50 Hz       |
| <b>Nominell effekt</b> | 1800 W       | <b>Type tilkobling</b>   | Single-fase |
| <b>Strøm</b>           | 10 A         | <b>Lengde på ledning</b> | 140 cm      |
| <b>Spenning</b>        | 220-240 V    |                          |             |



## Compatible Accessories



### KIT86CX-1

Dørsett, rustfritt stål, Canali håndtak, helintegrert oppvaskmaskin h.86 cm  
Kompatibel med modeller med Flexifit og faste hengsler.



### KIT86PORTWH-1



### KIT86SPRAN



### KIT86SPRX



### KIT86PORTAN-1



### KIT86PORTX-1

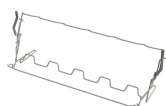


### KIT86SPRMW



### KITFLEXI

Kit for 60cm dishwashers with FlexiFit hinges for door panel weight >11 kg (max 15 kg 82 cm and 13,5 kg 86 cm)



### KITGH

Kit glass holder. It has to be fitted on the first basket but only if there are foldable racks



### KITPL60B

Monteringssett for sokkellist i hvit farge med justerbar høyde. Kan monteres over alle fullintegrerte og underbenkmodeller med fast svinghengsel. Kan også installeres på modeller med variabelt svinghengsel eller flexifit-hengsler.



### KITPL60N

Monteringssett for sokkellist i sort farge med justerbar høyde. Kan monteres over alle fullintegrerte og underbenkmodeller med fast svinghengsel. Kan også installeres på modeller med variabelt svinghengsel eller flexifit-hengsler.



### KITPL60X























Monteringssett for sokkellist i rustfritt stål med justerbar høyde. Kan monteres over alle fullintegrerte og underbenkmodeller med fast svinghengsel. Kan også installeres på modeller med variabelt svinghengsel eller flexifit-hengsler.



### KITPLV2

Kit extension for dishwasher and washing machine: lenght mt. 2

## Symbols glossary

|  |   |   |   |
|--|---|---|---|
|    | ActiveLight er en led-lampe som projiserer et rødt punkt på gulvet under oppvaskmaskinen når apparatet er i bruk.   |    | Aquatest-sensoren er en elektrisk sensor som måler grad av vanngjennomsiktighet i den innledende bløtleggingsfasen. Basert på målte verdier vil sensoren stille inn det best egnede programmet, slik at man oppnår de beste vaskeresultatene med minimum mengde vann. |
|    | For å forbedre tørkingen av oppvasken.  |    | 86 cm høyde   |
|    | Forsinkelsetid: Ekstravalg som utsetter starten til det ønskede programmet med opptil 24 timer, slik at man kan programmere oppvaskmaskinen så den starter ved ønsket tidspunkt.  |    | EasyGlide: Bekkemt EasyGlide-system for enkel avlasting av apparatet og maksimal fleksibilitet i maskinlasten.  |
|    | FlexiFit-hengsler gjør at kjøkkenpanelet glir over døren på oppvaskmaskinen, noe som gir en minimum sokkellishøyde på 5 cm.   |    | FlexiZone: Halv-last FlexiZone gjør det mulig å vaske en redusert last mens det spares energi, vann og tid, og det finnes ingen restriksjoner hva angår plassering.   |
|    | Støynivå: Ypperlig isolasjon og spesialenheter reduserer støy til et minimum.   |    | DRY Assist + funksjonsvalget gir, i tillegg til å spare energi, en optimal tørking av bestikk og tallerkener ved å automatisk åpne døren ved enden av vaskesyklusen.  |
|  | Energieffektivitetsklasse C   |  | Planetarium vaskesystem, med høy rotasjon per minutt, garanterer komplett dekning av tanken, takket være simultan rotasjon i base og spylere, samt ypperlige vaskeresultater.   |
|  | Auto 45°- 65°: Autoprogrammet regulerer lengden på syklusen avhengig av behovet for forvask og antall skyllinger som kreves.  |  | Krystall: Krystallprogrammet er egnet for delikat vask av for eksempel glass og porselen.   |
|  | Eco: Dette økonomiske vaskeprogrammet bruker en lav mengde vann og strøm for et mer miljøvennlig vaskevalg.   |  | Mix: Mix-programmet er egnet for blandet servise, samt hverdagspotter og panner, uten spesielle fastbrente rester.  |
|  | Soak-program: Soak-programmet er en skyllesyklus for å unngå at urenheter størkner.   |  | Express 27': Express 27'-programmet er en hurtig vaskesyklus ved lav temperatur, for moderat skitten oppvask.   |
|  | Ultraclean: Ultraclean-valget foretar en avsluttende skylling ved høy temperatur på 70 °C og fjerner tilnærmet alle bakterier.  |  | Plass til 13 kuvert: Antall kuvert.   |
|  | Total Aquastop: I tillegg til den delvise Aquastop på alle oppvaskmaskiner fra Smeg, har noen modeller en elektronisk enhet montert i vanninnløpsslangen som overvåker maskinens vannnivå, registrerer lekkasjer i slangen og slår av vannforsyningen umiddelbart hvis nødvendig. |  | Systemet WaterSave sikrer de beste vaskeresultater med minimalt vannforbruk, avhengig av oppvaskmaskinens modell.   |



Hurtigvask for normalt skitten blandet oppvask, slik som tallerkener og panner, også med størknede rester. Oppvask- og tørkeprogram varer i 60 minutter.



SILENT: Syklus for normalt skitten oppvask, også med størknede rester. Sikrer maksimal støyreduksjon og derfor ideelt hvis du ønsker å la den gå om natten.



HYGIENE 99.9% Høytemperatures vaskeprogram. 75° skylling garanterer fjerning av 99.9% av basiller og bakterier.



Rengjøringscyklus for oppvaskmaskin. Syklusen burde startes med tom maskin, uten oppvask. Det anbefales å kjøre programmet 2-3 ganger i måneden med spesialoppvaskmiddel.



Lar deg velge tilleggsprogram når den velges sammen med andre vaskesykluser. Etter å ha valgt ønsket vaskesyklus trykker man på knappen (



Arbeidet som tar sikte på kontinuerlig forbedring har muliggjort en andre generasjons invertermotor 2.0, karakterisert ved høyere effektivitet og holdbarhet over tid, noe som gir svært høy ytelse og lavere energiforbruk og støynivå.

